2025年12月期第３四半期
決算説明資料

2025年11月
シークス株式会社

連結決算概要

連結損益

(単位：百万円)	FY2024_Q3 金額	FY2024_Q3 %	FY2025_Q3 金額	FY2025_Q3 %	増減 (FY2024_Q3 対 FY2025_Q3) 金額	増減 (FY2024_Q3 対 FY2025_Q3) %	為替影響額	実質増減 金額	実質増減 %
売上高	225,048	100.0	**214,435**	**100.0**	△ 10,613	△ 4.7	△ 782	△ 9,830	△ 4.4
売上総利益	21,066	9.4	**21,122**	**9.9**	55	0.3	△ 236	292	1.4
販管費	14,682	6.5	**14,314**	**6.7**	△ 367	△ 2.5	△ 89	△ 278	△ 1.9
営業利益	6,384	2.8	**6,808**	**3.2**	423	6.6	△ 147	571	9.0
経常利益	5,865	2.6	**6,915**	**3.2**	1,050	17.9			
特別損益	△ 176	△ 0.1	**-**	**-**	176	-			
法人税等	2,320	1.0	**2,625**	**1.2**	305	13.2			
親会社株主に帰属する四半期純利益	3,396	1.5	**4,300**	**2.0**	903	26.6			

為替レート

	FY2024_Q3	FY2025_Q3
USD	150.95	**148.20**
EUR	164.23	**165.86**
HKD	19.32	**18.99**
THB	4.24	**4.48**
RMB	20.95	**20.52**

連結の範囲

(単位：社)	FY2024_Q3	増減 増加	増減 減少	FY2025_Q3
連結子会社	22	-	-	**22**
持分法適用関連会社	3	-	-	**3**

Copyright © 2025 SIIX Corporation All rights reserved.

連結決算概要

- 四半期別売上高

（単位：億円）

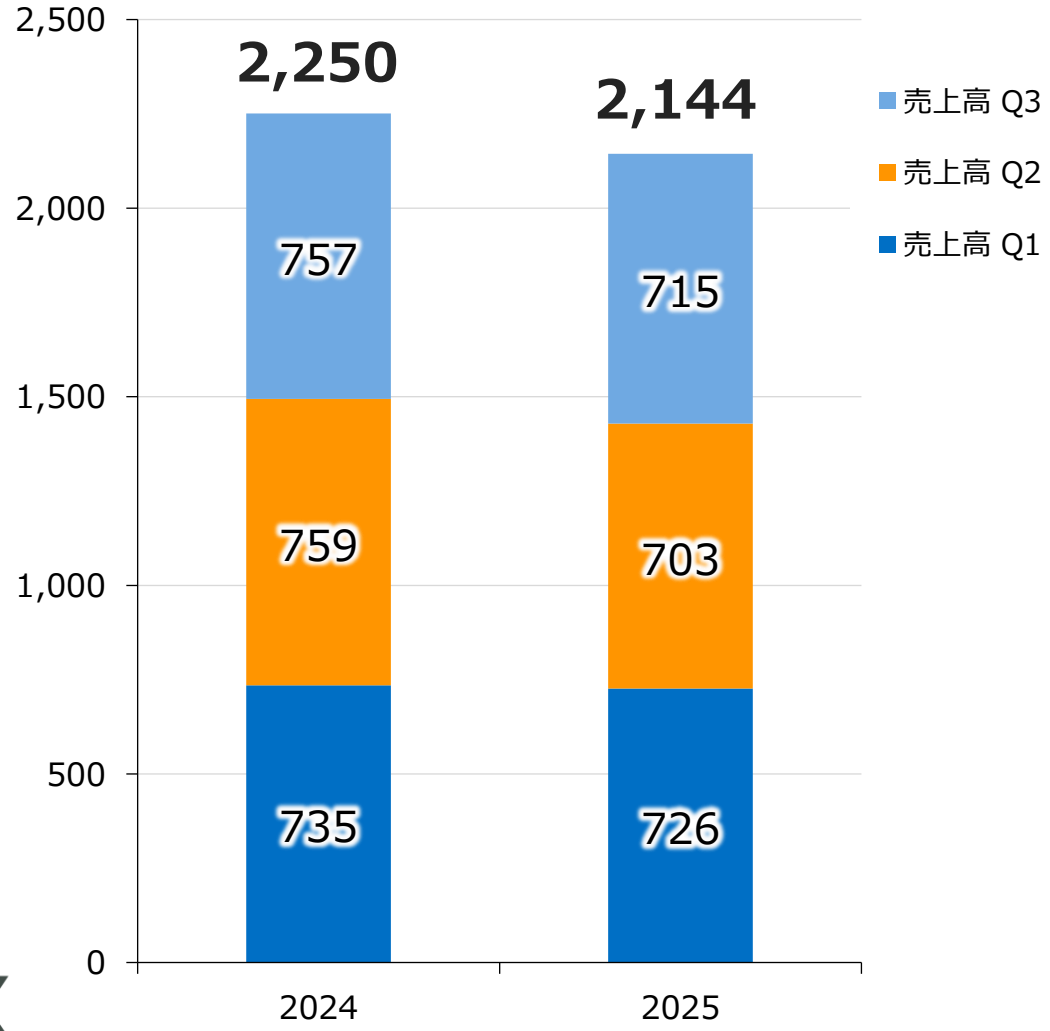

- 四半期別営業利益

（単位：億円）

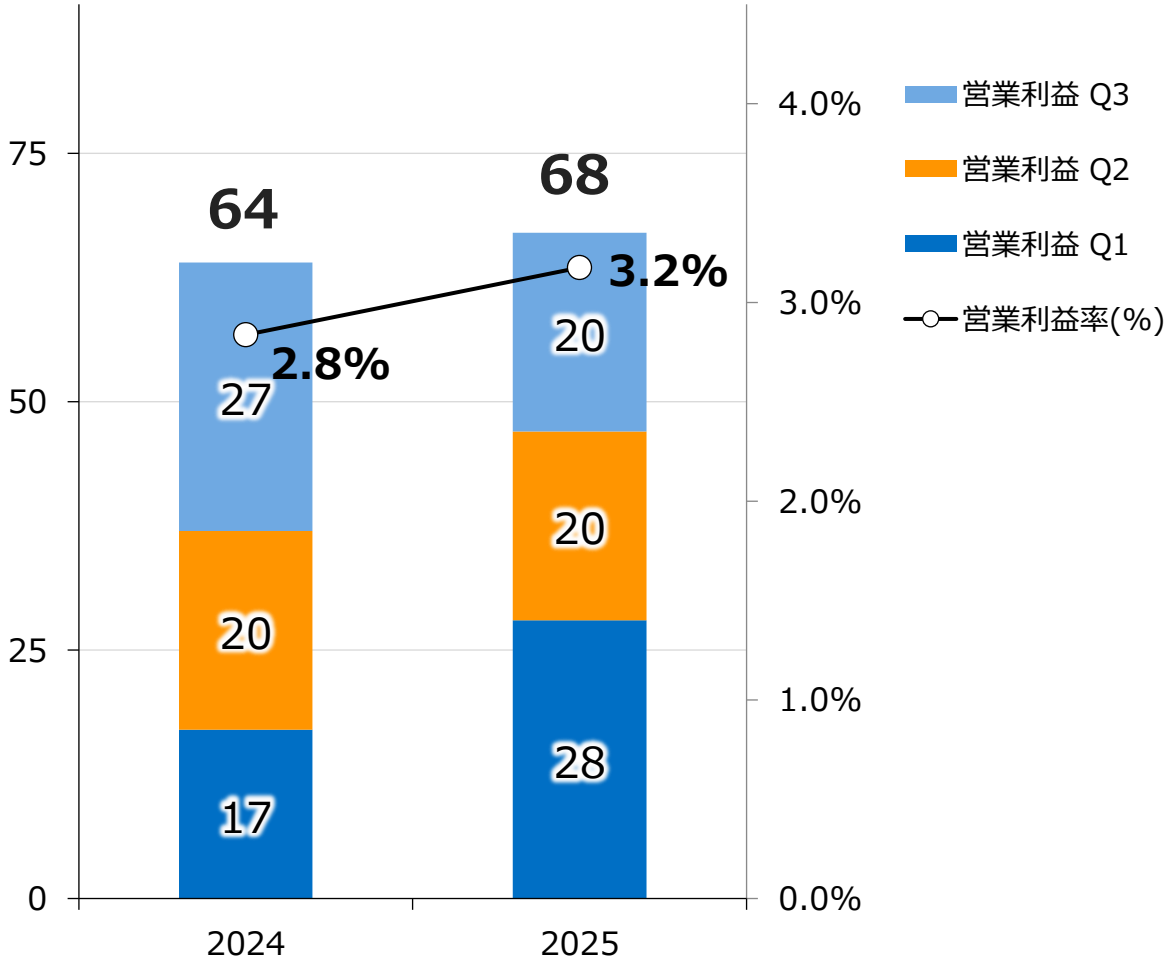

Copyright © 2025 SIIX Corporation All rights reserved.

連結決算概要

- 分野別売上高（2024年Q3実績 vs. 2025年Q3実績）

（単位：億円）

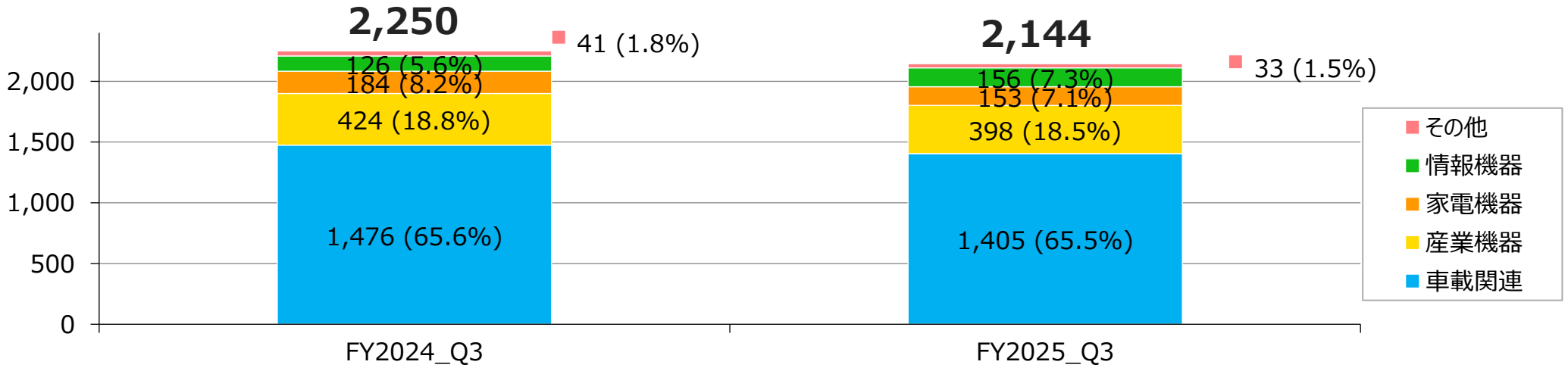

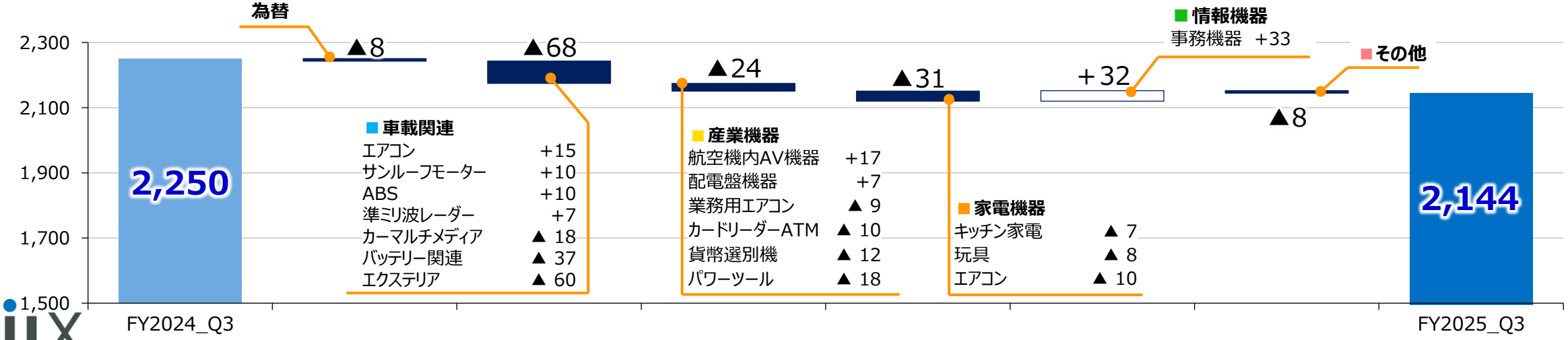

Copyright © 2025 SIIX Corporation All rights reserved.

連結決算概要

- セグメント別売上高（2024年Q3実績 vs. 2025年Q3実績）

（単位：億円）

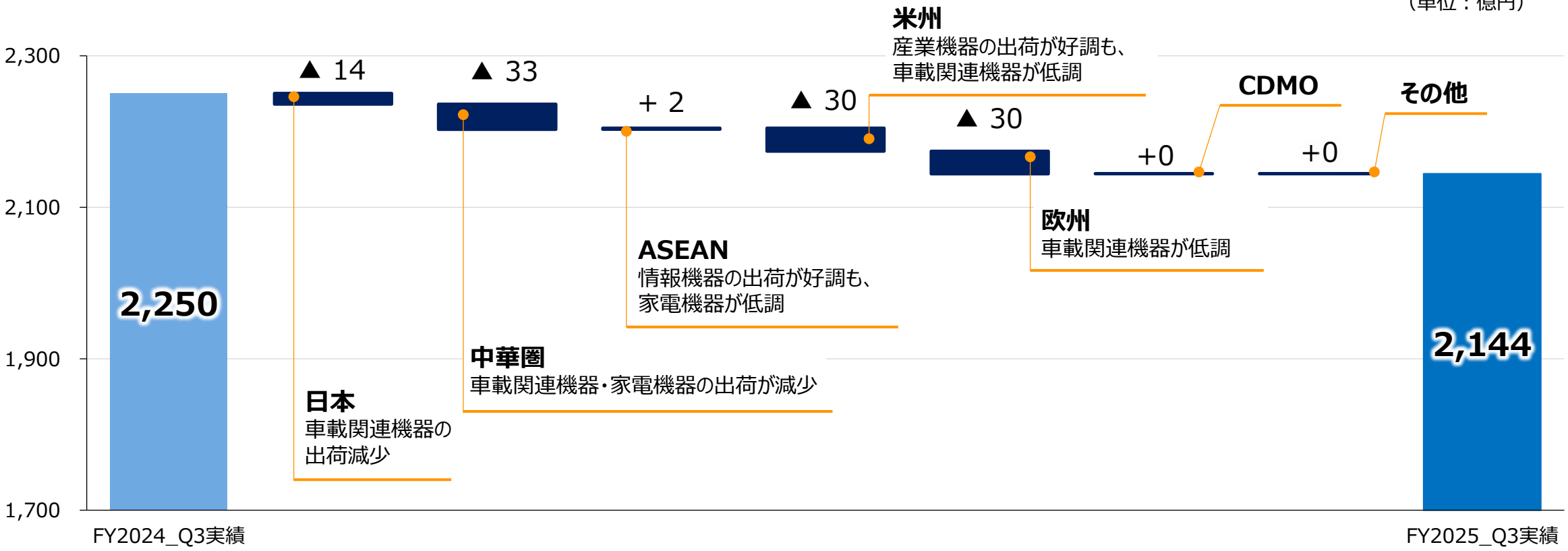

（億円）	日本	中華圏	ASEAN	米州	欧州	CDMO	その他	TOTAL
FY2024_Q3	426	453	690	481	194	0	5	2,250
FY2025_Q3	412	420	692	451	164	0	5	2,144

Copyright © 2025 SIIX Corporation All rights reserved.

連結決算概要

- セグメント別営業利益（2024年Q3実績 vs. 2025年Q3実績）

（単位：億円）

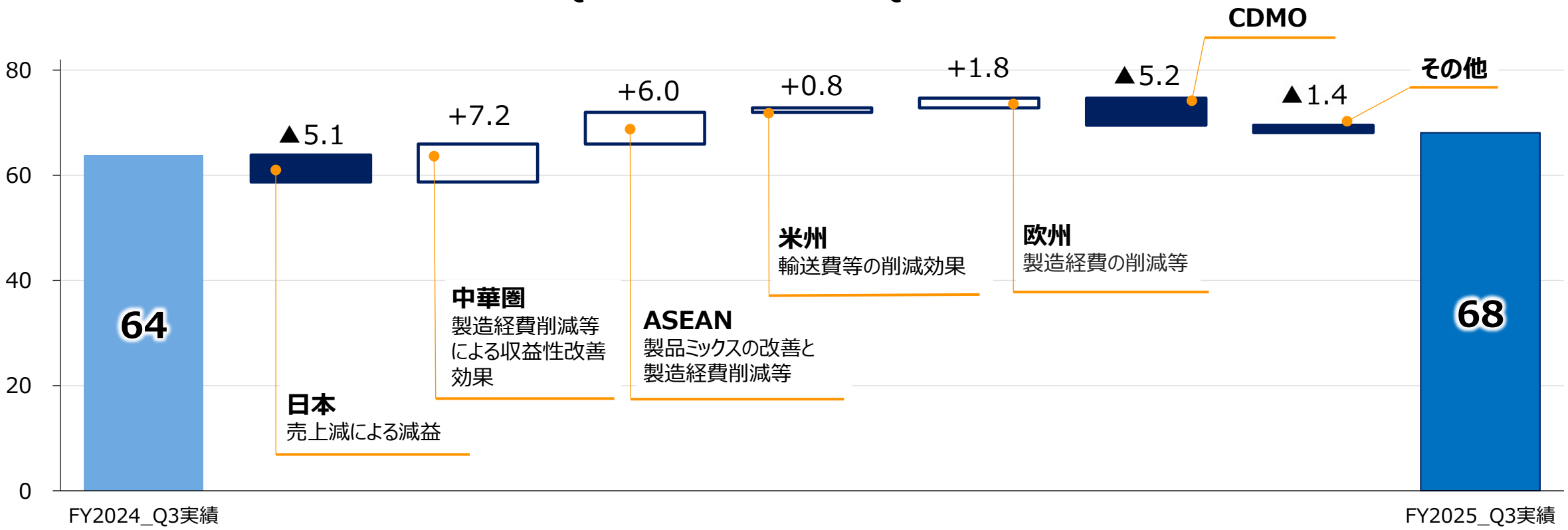

(億円, OP% ※)	日本	%	中華圏	%	ASEAN	%	米州	%	欧州	%	CDMO	%	その他	%	TOTAL	%
FY2024_Q3	9.4	1.3	0.2	0.0	27.9	3.3	33.5	5.8	-10.0	-	-1.9	-	4.8	-	63.8	2.8
FY2025_Q3	4.2	0.6	7.4	1.3	33.9	4.1	34.4	6.1	-8.1	-	-7.1	-	3.4	-	68.1	3.2

※セグメント間売上を含んだ売上を分母として算出しております。

Copyright © 2025 SIIX Corporation All rights reserved.

連結決算概要

- 貸借対照表

（単位：百万円）	FY2024_Q3 金額	FY2024 期末 金額	**FY2025_Q3 金額**	増減（FY2024期末 対 FY2025_Q3） 金額	率（%）	うち為替影響	実質
流動資産	155,481	156,211	**146,050**	△ 10,160	△ 6.5	△ 3,998	△ 6,162
受取手形、売掛金及び契約資産	57,715	61,665	**56,760**	△ 4,905	△ 8.0	△ 1,420	△ 3,485
たな卸資産	66,891	64,144	**56,646**	△ 7,498	△ 11.7	△ 1,373	△ 6,124
固定資産	59,493	61,273	**56,446**	△ 4,827	△ 7.9	△ 1,462	△ 3,364
資産合計	214,974	217,484	**202,496**	△ 14,988	△ 6.9	△ 5,461	△ 9,526
流動負債	81,495	78,469	**70,958**	△ 7,511	△ 9.6	△ 1,545	△ 5,965
買掛金	39,786	41,000	**41,236**	236	0.6	△ 1,229	1,465
短期借入金	21,487	16,386	**13,751**	△ 2,634	△ 16.1	86	△ 2,720
*1*年内償還予定の新株予約権付社債	5,000	5,000	**-**	△ 5,000	-	-	△ 5,000
固定負債	40,778	37,981	**32,380**	△ 5,601	△ 14.7	△ 158	△ 5,442
社債	15,000	15,000	**15,000**	-	-	-	-
長期借入金	19,022	16,479	**11,178**	△ 5,300	△ 32.2	△ 122	△ 5,177
負債合計	122,274	116,451	**103,339**	△ 13,112	△ 11.3	△ 1,704	△ 11,408
純資産	92,700	101,033	**99,157**	△ 1,875	△ 1.9	△ 3,757	1,881
(うち、非支配株主持分)	526	539	**507**	△ 31	△ 5.8	△ 17	△ 13
負債および資本合計	214,974	217,484	**202,496**	△ 14,988	△ 6.9	△ 5,461	△ 9,526

Copyright © 2025 SIIX Corporation All rights reserved.

連結業績予想

- 連結損益

（単位：百万円）	FY2023 実績	%	FY2024 実績	%	**FY2025 予想**	**%**	FY2024 vs. FY2025 金額	率（%）
売上高	309,768		302,314		**290,000**		△ 12,314	△ 4.1
営業利益	12,254	4.0	8,559	2.8	**8,500**	**2.9**	△ 59	△ 0.7
経常利益	11,849	3.8	8,288	2.7	**7,500**	**2.6**	△ 789	△ 9.5
親会社株主に帰属する当期純利益	8,185	2.6	3,754	1.2	**1,000**	**0.3**	△ 2,755	△ 73.4
１株当たり当期純利益	173円56銭		79円75銭		**21円24銭**		△ 58円51銭	△ 73.4
想定レート(USD)	**¥140.40**		**¥151.48**		**¥149.00**			

※2025年11月7日発表の2025年12月期第3四半期決算短信にて
2025年度連結業績予想の修正を行っております。

Copyright © 2025 SIIX Corporation All rights reserved.

設備投資・減価償却費

- 設備投資

（単位：百万円）

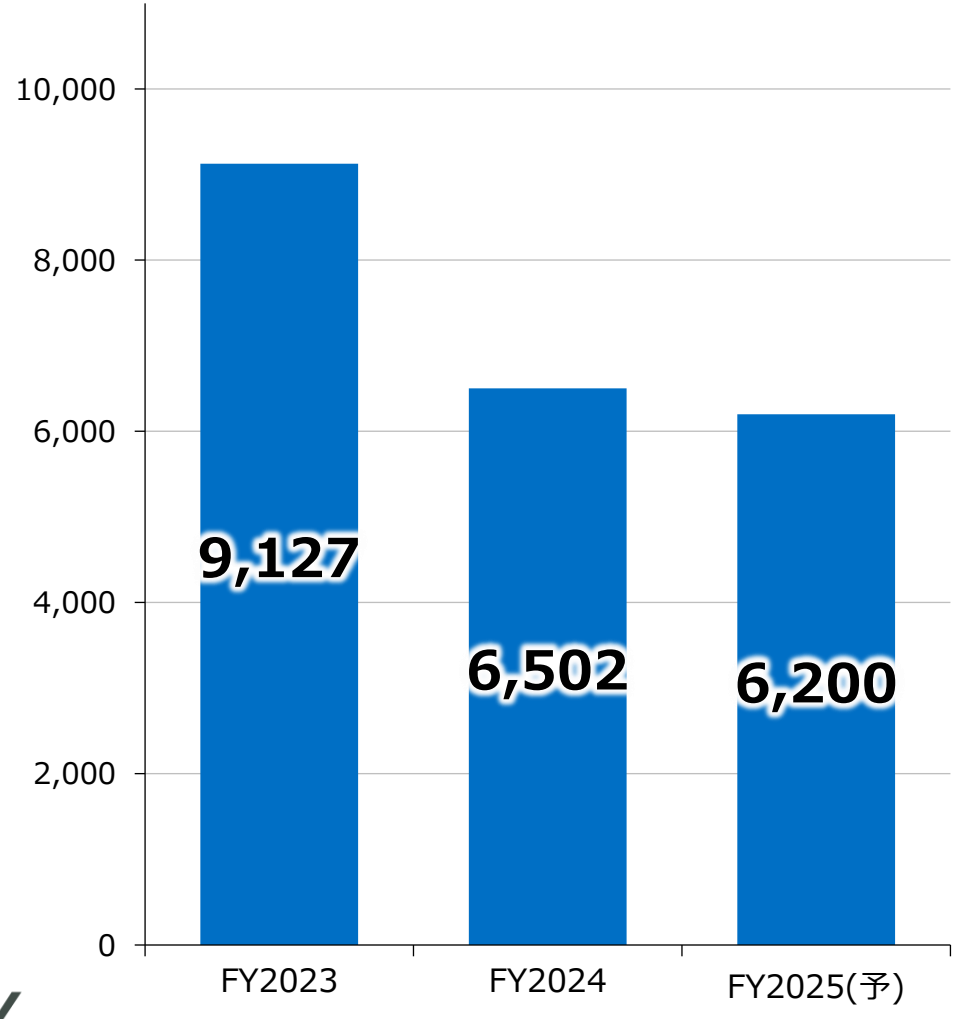

- 減価償却費

（単位：百万円）

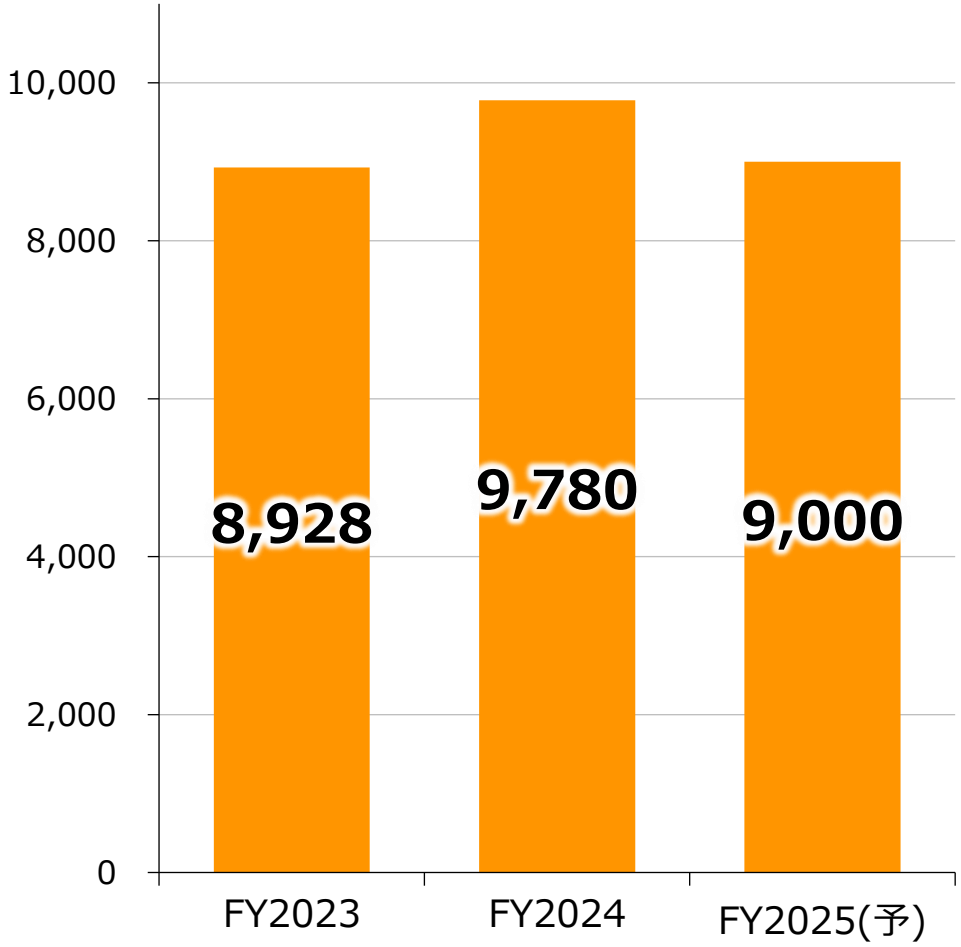

Copyright © 2025 SIIX Corporation All rights reserved.

株主還元

- 年間配当

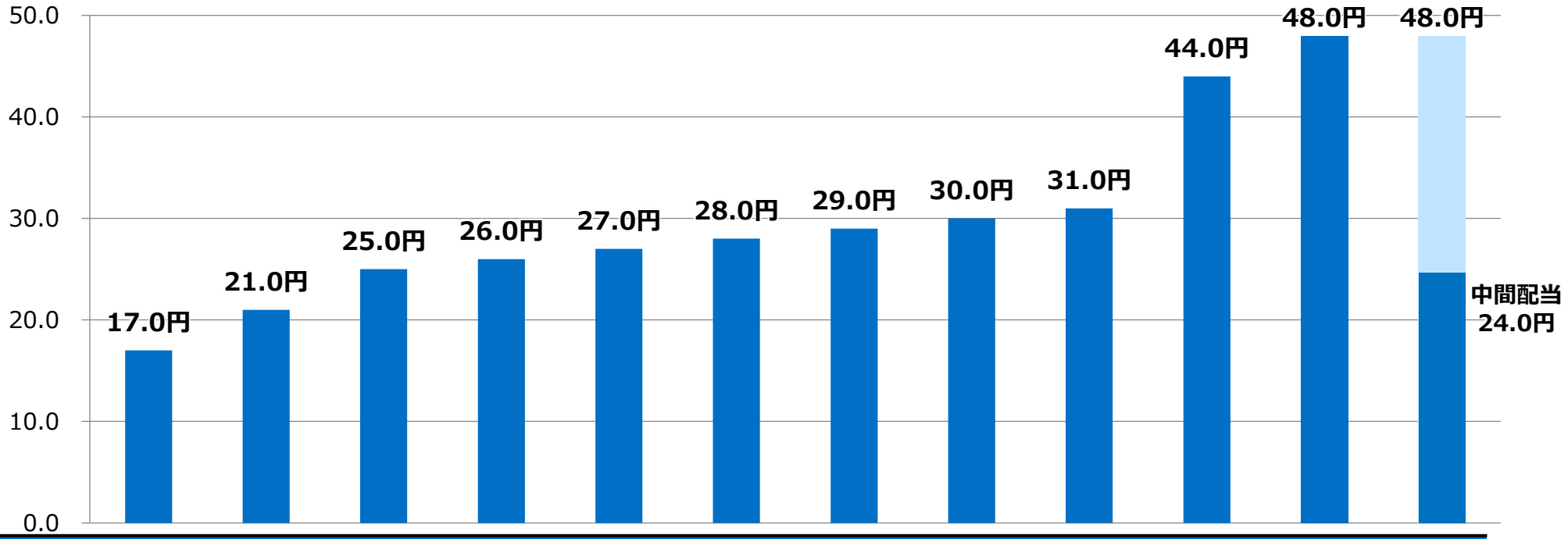

	'14/12	'15/12	'16/12	'17/12	'18/12	'19/12	'20/12	'21/12	'22/12	'23/12	'24/12	'25/12 (予想)
1株当たり配当金（円）	**17.0**	**21.0**	**25.0**	**26.0**	**27.0**	**28.0**	**29.0**	**30.0**	**31.0**	**44.0**	**48.0**	**48.0**
連結配当性向（%）	19.4	15.2	18.7	18.1	20.5	35.8	79.5	31.1	31.0	25.4	60.2	226.0

自己株式取得 自己株式取得金額	-	-	508,900株 約20億円	-	203万株 約40億円	-	-	-	-	25万株 約4億円	-	-

※記念配当1円含

Copyright © 2025 SIIX Corporation All rights reserved.

免責事項

- 当資料に掲載されている情報は、シークス株式会社（以下、当社）の財務情報、経営指標等の提供を目的としておりますが、内容についていかなる表明・保証を行うものではありません。
また、当資料は、投資勧誘を目的にしたものではありません。実際に投資を行う際は、当資料の情報に全面的に依拠して投資判断を下すことはお控えいただき、投資に関するご決定は皆様ご自身のご判断で行うようお願いいたします。

- 当資料に掲載している情報に関して、当社は細心の注意を払っておりますが、掲載した情報に誤りがあった場合や、第三者によりデータの改ざん、データダウンロード等によって生じた障害等に関し、事由の如何を問わずに一切責任を負うものではありません。

- 当資料に掲載している情報の一部には、将来の業績に関する記述が含まれています。こうした記述は、将来の業績を保証するものではなく、リスクや不確実性を内包するものです。将来の業績は環境の変化などにより、実際の結果と異なる可能性があることにご留意ください。

Copyright © 2025 SIIX Corporation All rights reserved.